


YOUR
OWN
STYLE

WALK IN Shower enclosures.



Finiture / Finishes / Acabados / Finitions / Afwerkingen / Ausführungen

Telaio / Frame / Bastidor / Profilé / Frame / Rahmen

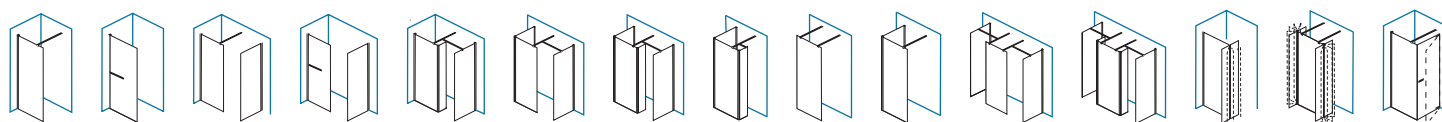


Vetro / Glass / Vidrio / Verre / Glas / Glas

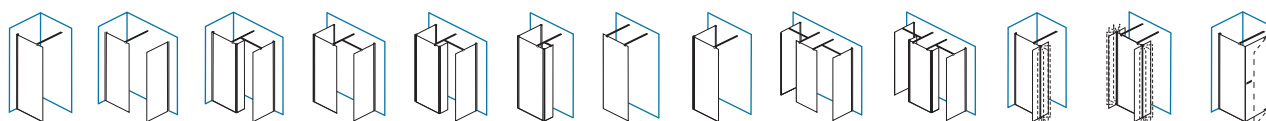


Modelli / Models / Modelos / Modèles / Modellen / Modelle

Pareti 8 mm / Panels 8 mm / Parois 8 mm / Paredes 8 mm



Pareti 6 mm / Panels 6 mm / Parois 6 mm / Paredes 6 mm

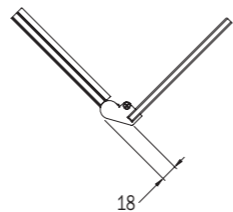
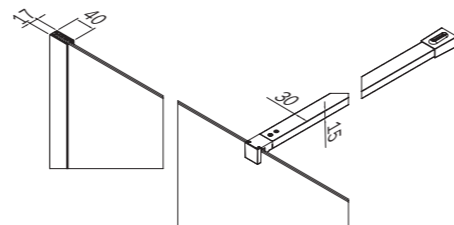
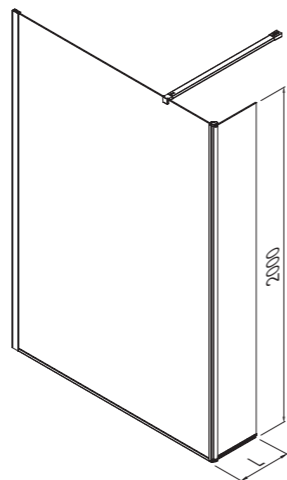


www.inda.net


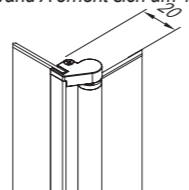
inda[®]
bathroom interiors



Le dimensioni sono in mm / Sizes in mm /
 Les dimensions sont indiquées en mm /
 Las medidas son en mm /
 De afmetingen zijn vermeld in mm / Maßangaben in mm

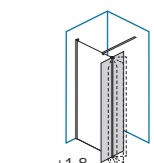


La parete A aumenta di mm 18
 Panel A increases by 18 mm.
 Paroi A augmente de 18 mm.
 Pared A aumentó de 18 mm.
 Wand A neemt toe met 18 mm
 Wand A erhöht sich um 18 mm.

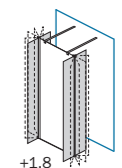


	AN	WM	BM	GB	01	14	73
Larghezza - estensibilità Breadth - extensibility Largeur - extensibilité Ancho - extensibilidad Breedte - aanpassingsvermogen Breite - Anpassungsfähigkeit					cod.	cod.	cod.
L 30 cm	B2561 M AN 011A B2561 M WM 011A B2561 M BM 011A B2561 M GB 011A	B2561 M AN 141A B2561 M WM 141A B2561 M BM 141A B2561 M GB 141A	B2561 M AN 731A B2561 M WM 731A B2561 M BM 731A B2561 M GB 731A				
L 40 cm	B2562 M AN 011A B2562 M WM 011A B2562 M BM 011A B2562 M GB 011A	B2562 M AN 141A B2562 M WM 141A B2562 M BM 141A B2562 M GB 141A	B2562 M AN 731A B2562 M WM 731A B2562 M BM 731A B2562 M GB 731A				
L 50 cm	B2563 M AN 011A B2563 M WM 011A B2563 M BM 011A B2563 M GB 011A	B2563 M AN 141A B2563 M WM 141A B2563 M BM 141A B2563 M GB 141A	B2563 M AN 731A B2563 M WM 731A B2563 M BM 731A B2563 M GB 731A				

L'utilizzo del deflettore genera un ingombro di 2 cm da aggiungere alla dimensione della parete in abbinamento.
 Deflector choice increases the size of the panel A by 2 cm.
 Le choix du déflecteur augmente la dimension de la paroi A de 2cm.
 La elección del deflector aumenta el tamaño del panel A por 2cm.
 Het gebruik van de deflector genereert een overschot van 20 mm die moet worden toegevoegd aan de maat Van de wand A, Zie technische tekening.
 Durch die Verwendung der Lenkwand wird ein zusätzliches Volumen von 20 mm erzeugt, dieses wird an das Mass der kombinierten Glasscheibe hinzugefügt.



+1.8
 deflettore M + parete A
 deflector M + panel A
 deflettore M + paroi A
 deflector M + pared A
 deflektor + wand A




+1.8
 deflettore M + parete A
 deflector M + panel A
 deflettore M + paroi A
 deflector M + pared A
 deflektor + wand A

Vetro temperato di sicurezza 6 mm.
 Il movimento di rotazione 270° viene garantito mediante sistema Camme integrato.
 Tempered safety glass 6 mm.
 The 270° round moving is guaranteed with integrated Camme-System.
 Verre trempé de sécurité 6 mm.
 Le mouvement de rotation 270° est garanti grâce au système à Came intégré.
 Vidrio templado de seguridad 6 mm.
 Se garantiza el movimiento de rotación 270° a través de un sistema Camme integrado.
 Gehard zekerheidsglas 6 mm. De 270° roterende beweging wordt gegarandeerd door het geïntegreerde Camme systeem.
 Sicherheitsglas 6 mm. Die 270° Drehung ist gewährleistet dank einer integrierten Nockenkupplung.

Cod.	L	KG	
B2561 M	30 cm	10	1
B2562 M	40 cm	11	1
B2563 M	50 cm	12	1

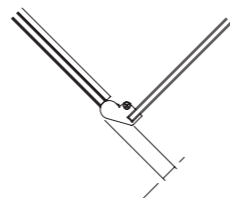
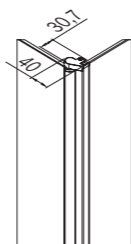
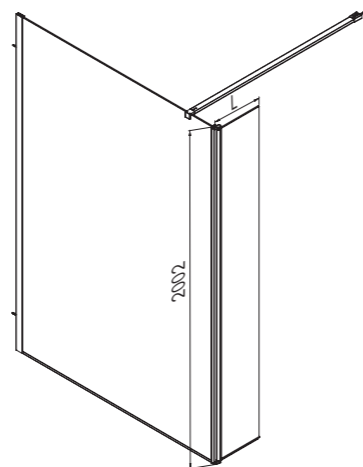
WALK IN

Le dimensioni sono in mm / Sizes in mm /
Les dimensions sont indiquées en mm /
Las medidas son en mm /
De afmetingen zijn vermeld in mm / Maßangaben in mm

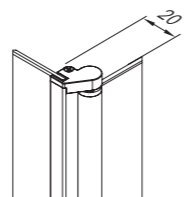




Le dimensioni sono in mm / Sizes in mm /
 Les dimensions sont indiquées en mm /
 Las medidas son en mm /
 De afmetingen zijn vermeld in mm / Maßangaben in mm

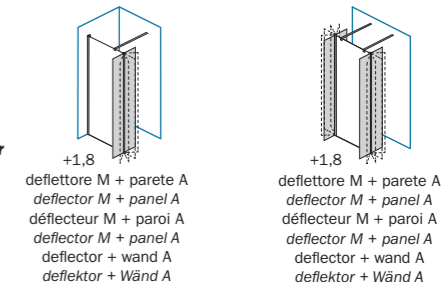


Parete A aumentata di mm 18.
 Panel A increases by 18 mm.
 Paroi A augmente de 18 mm.
 Pared A aumentó de 18 mm.



	01	14	73	41
Larghezza - estensibilità Breadth - extensibility Largeur - extensibilité Ancho - extensibilidad Breedte - aanpassingsvermogen Breite - Anpassungsfähigkeit	cod.	cod.	cod.	cod.
L 30 cm	B2531 M AN 011A B2531 M WM 011A B2531 M BM 011A AC - BZ - GB - MB B2531 M 011A	B2531 M AN 141A B2531 M WM 141A B2531 M BM 141A B2531 M 141A	B2531 M AN 731A B2531 M WM 731A B2531 M BM 731A B2531 M 731A	B2531 M AN 411A B2531 M WM 411A B2531 M BM 411A B2531 M 411A
L 40 cm	B2532 M AN 011A B2532 M WM 011A B2532 M BM 011A AC - BZ - GB - MB B2532 M 011A	B2532 M AN 141A B2532 M WM 141A B2532 M BM 141A B2532 M 141A	B2532 M AN 731A B2532 M WM 731A B2532 M BM 731A B2532 M 731A	B2532 M AN 411A B2532 M WM 411A B2532 M BM 411A B2532 M 411A
L 50 cm	B2533 M AN 011A B2533 M WM 011A B2533 M BM 011A AC - BZ - GB - MB B2533 M 011A	B2533 M AN 141A B2533 M WM 141A B2533 M BM 141A B2533 M 141A	B2533 M AN 731A B2533 M WM 731A B2533 M BM 731A B2533 M 731A	B2533 M AN 411A B2533 M WM 411A B2533 M BM 411A B2533 M 411A

L'utilizzo del deflettore genera un ingombro di 18 mm da aggiungere alla dimensione della parete in abbinamento.
 Deflector choice increases the size of the panel A by 18 mm.
 Le choix du déflecteur augmente la dimension de la paroi A de 18 mm.
 La elección del deflector aumenta el tamaño del panel A por 18 mm.
 Het gebruik van de deflector genereert een overschot van 18 mm die moet worden toegevoegd aan de maat Van de wand A, Zie technische tekening.
 Durch die Verwendung der Lenkwand wird ein zusätzliches Volumen von 18 mm erzeugt, dieses wird an das Mass der kombinierten Glasscheibe hinzugefügt.



Vetro temperato di sicurezza 8 mm.
 Il movimento di rotazione 270° viene garantito mediante sistema Camme integrato.
 Tempered safety glass 8 mm.
 The 270° round moving is guaranteed with integrated Camme-System.
 Verre trempé de sécurité 8 mm.
 Le mouvement de rotation 270° est garanti grâce au système à Came intégré.
 Vidrio templado de seguridad 8 mm.
 Se garantiza el movimiento de rotación 270° a través de un sistema Camme integrado.
 Gehard zekerheidsglas 8 mm.
 De 270° roterende beweging wordt gegarandeerd door het geïntegreerde Camme systeem.
 Sicherheitsglas 8 mm. Die 270°
 Drehung ist gewährleistet dank einer integrierten Nockenkupplung.

Cod.	L	KG	
B2531 M	30 cm	14	1
B2532 M	40 cm	18	1
B2533 M	50 cm	22	1

WALK IN

Le dimensioni sono in mm / Sizes in mm /
Les dimensions sont indiquées en mm /
Las medidas son en mm /
De afmetingen zijn vermeld in mm / Maßangaben in mm

