

YOUR  
OWN  
STYLE

# PRAIA CLIP

Taylor made.



H195




6mm






## Finiture / Finishes / Acabados / Finitions / Afwerkingen / Ausführungen

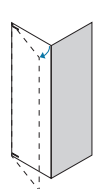
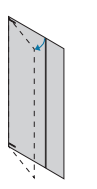
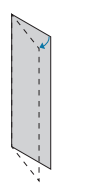
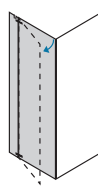
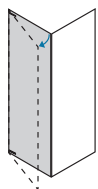
Telaio / Frame / Bastidor / Profilé / Frame / Rahmen



Vetro / Glass / Vidrio / Verre / Glas / Glas



## Modelli / Models / Modelos / Modèles / Modellen / Modelle

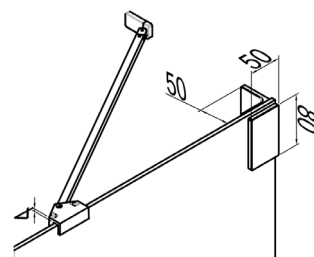
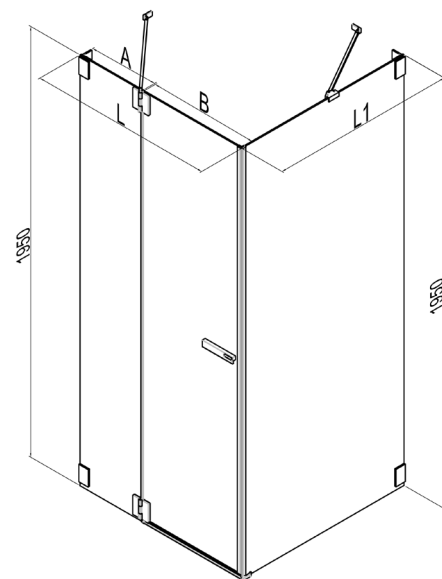


www.inda.net

 **inda**<sup>®</sup>  
bathroom interiors



Le dimensioni sono in mm / Sizes in mm /  
 Les dimensions sont indiquées en mm /  
 Las medidas son en mm /  
 De afmetingen zijn vermeld in mm / Maßangaben in mm



Chiusura magnetica. Guarnizione inferiore. Maniglia inclusa.  
 Magnetic closure. Bottom strip. Handle included.  
 Fermeture magnétique. Joint inférieur. Poignée incluse.  
 Cierre magnético. Junta inferior. Tirador Incluido.

+ parete fissa      centro vetro  
 + fixed panel      glass center  
 + paroi fixe      centre du verre  
 + pared fija      centro de vidrio

cod.	L	L + 0,7	L - 0,3	A	B	C	KG	
<b>B140X S</b>	<b>67,5 - 84,9</b>	<b>68,2 - 85,6</b>	<b>67,2 - 84,6</b>	25 - 42,9	44	42	26,5 - 30	1
<b>B140Y S</b>	<b>85 - 114,9</b>	<b>85,7 - 115,6</b>	<b>84,7 - 114,6</b>	33 - 62,9	51	49	31 - 39	1
<b>B140Z S</b>	<b>115 - 160</b>	<b>115,7 - 160,7</b>	<b>114,7 - 159,7</b>	54 - 99	59	57	40 - 48	

+ porta      centro vetro  
 + door      glass center  
 + porte      centre du verre  
 + puerta      centro de vidrio

cod.	L1	L1 + 1,7	L1 - 0,3	KG	
<b>B145X D</b>	<b>29 - 66,4</b>	<b>30,7 - 68,1</b>	<b>28,7 - 66,1</b>	15 - 28	1
<b>B145Y D</b>	<b>66,5 - 96,4</b>	<b>68,2 - 98,1</b>	<b>66,2 - 96,1</b>	29 - 36	1
<b>B145Z D</b>	<b>96,5 - 140</b>	<b>98,2 - 141,7</b>	<b>96,2 - 139,7</b>	37 - 44	1


Su richiesta. Staffe di rinforzo  
 On request. Reinforcement brackets  
 Optional. Bras de renfort  
 Opcional. Brazo de refuerzo

cod.

- BKT570 0 AN**
- BKT570 0 AC**
- BKT570 0 BM**
- BKT570 0 WM**

**Porta a battente sinistra su elemento fisso per angolo / Left pivot door on fixed element for corner**  
**Porte battante gauche sur élément fixe pour angle / Puerta batiente izquierda sobre fijo por angulo**  
**Linker draaideur op vast elemente voor hoek / Linke Drehtür am feste element für die Ecke**

**H min 100cm/max 217cm**  
**L min 60cm/max 160cm**



**AN AC WM BM**



**01**



**14**



**80**

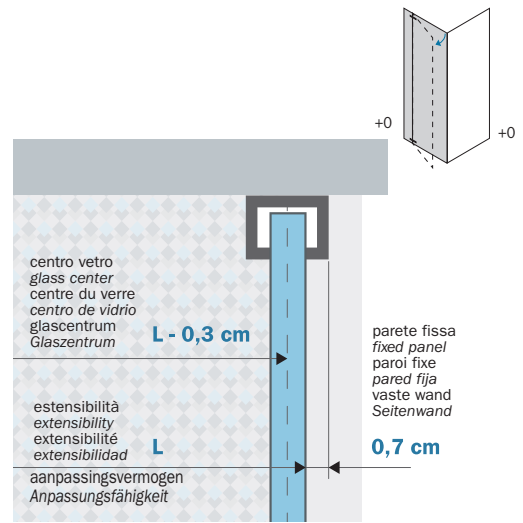
Larghezza - estensibilità  
 Breadth - extensibility  
 Largeur - extensibilité  
 Ancho - extensibilidad  
 Breedte - aanpassingsvermogen  
 Breite - Anpassungsfähigkeit

cod.	cod.	cod.
------	------	------

<b>L 67,5 - 84,9 cm</b>	B140X S AN 01	B140X S AN 14	B140X S AN 80
	B140X S AC 01	B140X S AC 14	B140X S AC 80
	B140X S WM 01	B140X S WM 14	B140X S WM 80
	B140X S BM 01	B140X S BM 14	B140X S BM 80

<b>L 85 - 114,9 cm</b>	B140Y S AN 01	B140Y S AN 14	B140Y S AN 80
	B140Y S AC 01	B140Y S AC 14	B140Y S AC 80
	B140Y S WM 01	B140Y S WM 14	B140Y S WM 80
	B140Y S BM 01	B140Y S BM 14	B140Y S BM 80

<b>L 115 - 160 cm</b>	B140Z S AN 01	B140Z S AN 14	B140Z S AN 80
	B140Z S AC 01	B140Z S AC 14	B140Z S AC 80
	B140Z S WM 01	B140Z S WM 14	B140Z S WM 80
	B140Z S BM 01	B140Z S BM 14	B140Z S BM 80



**L**  
 Ingombro della porta in abbinamento a parete fissa (esterno vetro).  
 Dimensions of the doors combined with a fixed panel (exterior of the glass).  
 Encombrement de la porte à coupler avec une paroi fixe (extérieur du verre).  
 Espacio de la puerta combinada con pared fija (exterior del vidrio).  
 Ruimte die de deur gecombineerd met vaste wand inneemt (buitenglas).  
 Espacio de la puerta combinada con pared fija (exterior del vidrio).

**Parete fissa destra / Right fixed panel**  
**Paroi fixe droite / Pared fija derecha**  
**Rechter vaste wand / Rechte Seitenwand**

**H min 100cm/max 217cm**  
**L min 20cm/max 140cm**

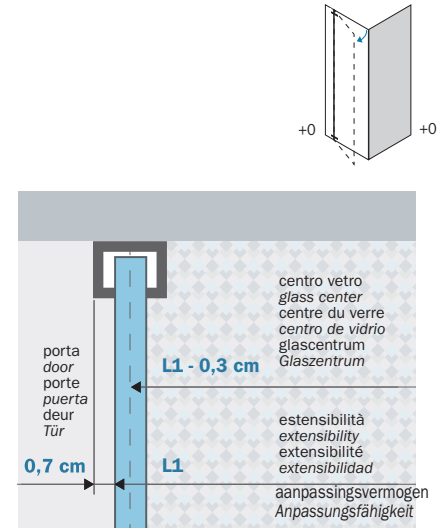
Larghezza - estensibilità  
 Breadth - extensibility  
 Largeur - extensibilité  
 Ancho - extensibilidad  
 Breedte - aanpassingsvermogen  
 Breite - Anpassungsfähigkeit

cod.	cod.	cod.
------	------	------

<b>L1 29 - 66,4 cm</b>	B145X D AN 01	B145X D AN 14	B145X D AN 80
	B145X D AC 01	B145X D AC 14	B145X D AC 80
	B145X D WM 01	B145X D WM 14	B145X D WM 80
	B145X D BM 01	B145X D BM 14	B145X D BM 80

<b>L1 66,5 - 96,4 cm</b>	B145Y D AN 01	B145Y D AN 14	B145Y D AN 80
	B145Y D AC 01	B145Y D AC 14	B145Y D AC 80
	B145Y D WM 01	B145Y D WM 14	B145Y D WM 80
	B145Y D BM 01	B145Y D BM 14	B145Y D BM 80

<b>L1 96,5 - 140 cm</b>	B145Z D AN 01	B145Z D AN 14	B145Z D AN 80
	B145Z D AC 01	B145Z D AC 14	B145Z D AC 80
	B145Z D WM 01	B145Z D WM 14	B145Z D WM 80
	B145Z D BM 01	B145Z D BM 14	B145Z D BM 80



**L1**  
 Ingombro della porta in abbinamento a parete fissa (esterno vetro).  
 Dimensions of the doors combined with a fixed panel (exterior of the glass).  
 Encombrement de la porte à coupler avec une paroi fixe (extérieur du verre).  
 Espacio de la puerta combinada con pared fija (exterior del vidrio).

Ruimte die de vaste wand gecombineerd met een deur inneemt (buitenglas).  
 Abmessungen der festen Wand in Kombination mit einer Tür (Außenseite des Glases).

**L - 0,3 cm**

Misura centro vetro / Measure glass center / Mesure centre du verre / Medida centro de vidrio / Meting vanuit glascentrum / Maß vom Glaszentrum

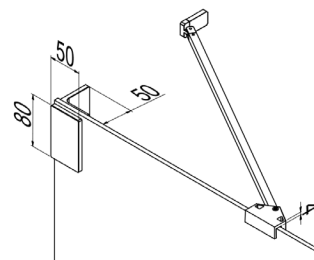
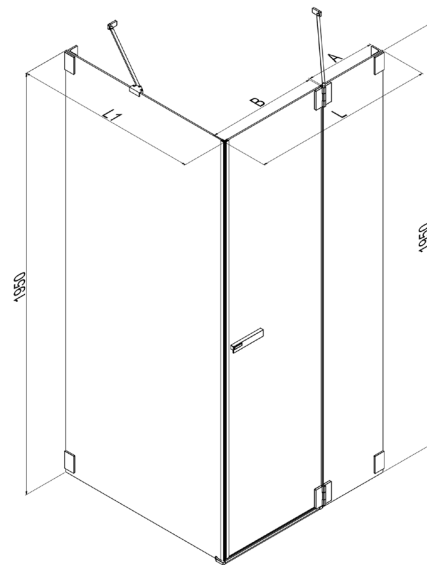
# PRAIA CLIP

H195

6mm



Le dimensioni sono in mm / Sizes in mm /  
Les dimensions sont indiquées en mm /  
Las medidas son en mm /  
De afmetingen zijn vermeld in mm / Maßangaben in mm



Chiusura magnetica. Guarnizione inferiore. Maniglia inclusa.  
Magnetic closure. Bottom strip. Handle included.  
Fermeture magnétique. Joint inférieur. Poignée incluse.  
Cierre magnético. Junta inferior. Tirador Incluido.  
Magnetische sluiting. Onderstrip. Inclusief greep.  
Magnetverschluss. Untere Dichtung. Griff inklusiv.

+ parete fissa      centro vetro  
+ fixed panel      glass center  
+ paroi fixe      centre du verre  
+ pared fija      centro de vidrio

cod.	L	L + 0,7	L - 0,3	A	B	C	KG	
<b>B140X D</b>	<b>67,5 - 84,9</b>	<b>68,2 - 85,6</b>	<b>67,2 - 84,6</b>	25 - 42,9	44	42	26,5 - 30	1
<b>B140Y D</b>	<b>85 - 114,9</b>	<b>85,7 - 115,6</b>	<b>84,7 - 114,6</b>	33 - 62,9	51	49	31 - 39	1
<b>B140Z D</b>	<b>115 - 160</b>	<b>115,7 - 160,7</b>	<b>114,7 - 159,7</b>	54 - 99	59	57	40 - 48	

+ porta      centro vetro  
+ door      glass center  
+ porte      centre du verre  
+ puerta      centro de vidrio


cod.	L1	L1 + 1,7	L1 - 0,3	KG	
<b>B145X S</b>	<b>29 - 66,4</b>	<b>30,7 - 68,1</b>	<b>28,7 - 66,1</b>	15 - 28	1
<b>B145Y S</b>	<b>66,5 - 96,4</b>	<b>68,2 - 98,1</b>	<b>66,2 - 96,1</b>	29 - 36	1
<b>B145Z S</b>	<b>96,5 - 140</b>	<b>98,2 - 141,7</b>	<b>96,2 - 139,7</b>	37 - 44	1

cod.

**BKT570 0 AN**  
**BKT570 0 AC**  
**BKT570 0 BM**  
**BKT570 0 WM**

**Porta a battente destra su elemento fisso per angolo / Right pivot door on fixed element for corner**  
**Porte battante droite sur élément fixe pour angle / Puerta batiente derecha sobre fijo por angulo**  
**Rechter draaideur op vast elemente voor hoek / Rechte Drehtür am feste elemente für die Ecke**

**H min 100cm/max 217cm**  
**L min 60cm/max 160cm**



**AN AC WM BM**



**01**



**14**



**80**

Larghezza - estensibilità  
 Breadth - extensibility  
 Largeur - extensibilité  
 Ancho - extensibilidad  
 Breedte - aanpassingsvermogen  
 Breite - Anpassungsfähigkeit

cod.

cod.

cod.

**L 67,5 - 84,9 cm**

B140X D AN 01  
 B140X D AC 01  
 B140X D WM 01  
 B140X D BM 01

B140X D AN 14  
 B140X D AC 14  
 B140X D WM 14  
 B140X D BM 14

B140X D AN 80  
 B140X D AC 80  
 B140X D WM 80  
 B140X D BM 80

**L 85 - 114,9 cm**

B140Y D AN 01  
 B140Y D AC 01  
 B140Y D WM 01  
 B140Y D BM 01

B140Y D AN 14  
 B140Y D AC 14  
 B140Y D WM 14  
 B140Y D BM 14

B140Y D AN 80  
 B140Y D AC 80  
 B140Y D WM 80  
 B140Y D BM 80

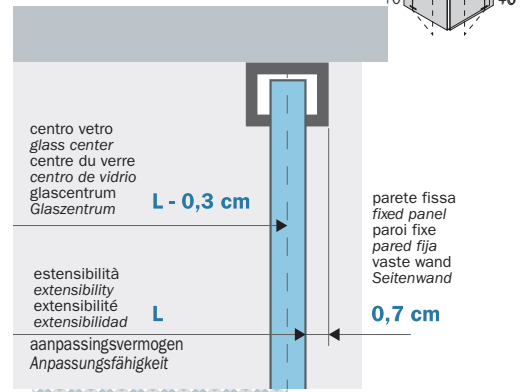
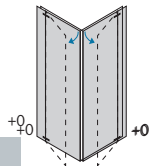
**L 115 - 160 cm**

B140Z D AN 01  
 B140Z D AC 01  
 B140Z D WM 01  
 B140Z D BM 01

B140Z D AN 14  
 B140Z D AC 14  
 B140Z D WM 14  
 B140Z D BM 14

B140Z D AN 80  
 B140Z D AC 80  
 B140Z D WM 80  
 B140Z D BM 80

Le dimensioni sono in mm / Sizes in mm /  
 Les dimensions sont indiquées en mm /  
 Las medidas son en mm /  
 De afmetingen zijn vermeld in mm / Maßangaben in mm



Ingombro della porta in abbinamento a parete fissa (esterno vetro).  
 Dimensions of the doors combined with a fixed panel (exterior of the glass).  
 Encombrement de la porte à coupler avec une paroi fixe (extérieur du verre).  
 Espacio de la puerta combinada con pared fija (exterior del vidrio).  
 Ruimte die de deur gecombineerd met vaste wand inneemt (buitenglas).  
 Espacio de la puerta combinada con pared fija (exterior del vidrio).

**Parete fissa sinistra / Left fixed panel**  
**Paroi fixe gauche / Pared fija izquierda**  
**Vaste wand / Seitenwand**

**H min 100cm/max 217cm**  
**L min 20cm/max 140cm**

Larghezza - estensibilità  
 Breadth - extensibility  
 Largeur - extensibilité  
 Ancho - extensibilidad  
 Breedte - aanpassingsvermogen  
 Breite - Anpassungsfähigkeit

cod.

cod.

cod.

**L1 29 - 66,4 cm**

B145X S AN 01  
 B145X S AC 01  
 B145X S WM 01  
 B145X S BM 01

B145X S AN 14  
 B145X S AC 14  
 B145X S WM 14  
 B145X S BM 14

B145X S AN 80  
 B145X S AC 80  
 B145X S WM 80  
 B145X S BM 80

**L1 66,5 - 96,4 cm**

B145Y S AN 01  
 B145Y S AC 01  
 B145Y S WM 01  
 B145Y S BM 01

B145Y S AN 14  
 B145Y S AC 14  
 B145Y S WM 14  
 B145Y S BM 14

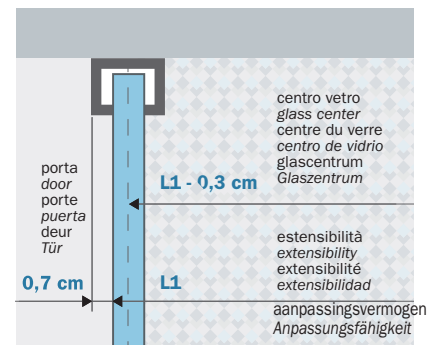
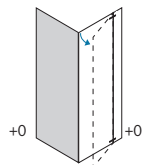
B145Y S AN 80  
 B145Y S AC 80  
 B145Y S WM 80  
 B145Y S BM 80

**L1 96,5 - 140 cm**

B145Z S AN 01  
 B145Z S AC 01  
 B145Z S WM 01  
 B145Z S BM 01

B145Z S AN 14  
 B145Z S AC 14  
 B145Z S WM 14  
 B145Z S BM 14

B145Z S AN 80  
 B145Z S AC 80  
 B145Z S WM 80  
 B145Z S BM 80



**L1**  
 Ingombro della porta in abbinamento a parete fissa (esterno vetro).  
 Dimensions of the doors combined with a fixed panel (exterior of the glass).  
 Encombrement de la porte à coupler avec une paroi fixe (extérieur du verre).  
 Espacio de la puerta combinada con pared fija (exterior del vidrio).

Ruimte die de vaste wand gecombineerd met een deur inneemt (buitenglas).  
 Abmessungen der festen Wand in Kombination mit einer Tür (Außenseite des Glases).

**L - 0,3 cm**

Misura centro vetro / Measure glass center / Mesure centre du verre / Medida centro de vidrio / Meting vanuit glascentrum / Maß vom Glaszentrum

# PRAIA CLIP

Le dimensioni sono in mm / Sizes in mm /  
Les dimensions sont indiquées en mm /  
Las medidas son en mm /  
De afmetingen zijn vermeld in mm / Maßangaben in mm

