

YOUR
OWN
STYLE

AZURE

The new dimension of shower space.



H200



8mm




Finiture / Finishes / Acabados / Finitions / Afwerkingen / Ausführungen

Telaio / Frame / Bastidor / Profilé / Frame / Rahmen




AN

Vetro / Glass / Vidrio / Verre / Glas / Glas

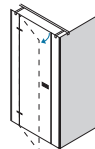
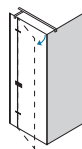
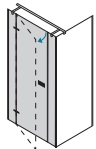
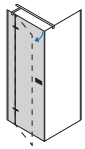


01



14

Modelli / Models / Modelos / Modèles / Modellen / Modelle

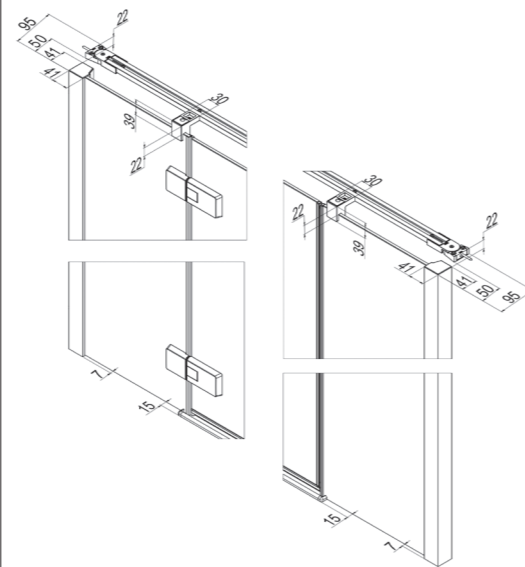
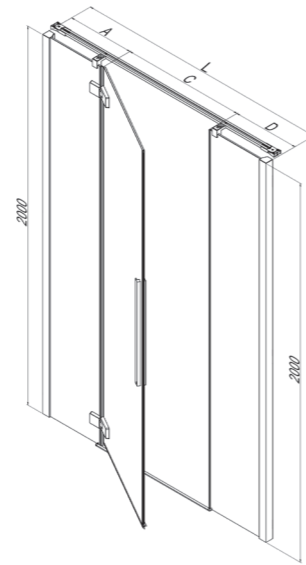


www.indanet

 **inda**[®]
bathroom interiors



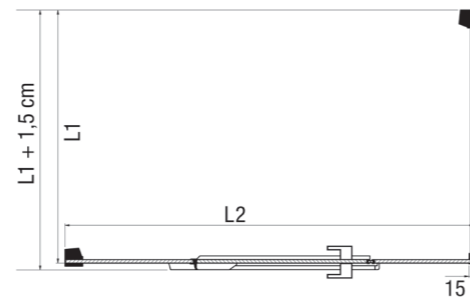
Le dimensioni sono in mm / Sizes in mm
 Les dimensions sont indiquées en mm
 Las medidas son en mm
 De afmetingen zijn vermeld in mm / Maßangaben in mm



Chiusura magnetica. Apertura totale delle ante sia verso l'interno che verso l'esterno. Guarnizione inferiore.
 Magnetic closure. Fulldoor opening internally and externally. Bottom strip.
 Fermeture magnétique. Ouverture totale des portes aussi bien à l'intérieur qu'à l'extérieur. Joint inférieur.
 Cierre magnético. Apertura total de la puerta interna y externa. Junta inferior.
 Magnetische sluiting. Totale opening van de deuren zowel naar binnen als naar buiten toe. Onderstrip.
 Magnetverschluss. Totale Türöffnung nach innen und außen.

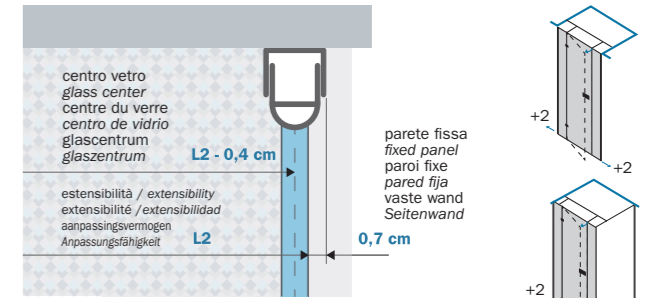
Cod.	L	L2	L2 - 0,4	A - D	B	C	KG	
B9782	116 - 120	116 - 118	115,6 - 117,6	30,1 - 32,1	56	53	68	2
B9784	136 - 140	136 - 138	135,6 - 137,6	35,5 - 37,5	65	62	76	2
B9785	146 - 150	146 - 148	145,6 - 147,6	40,5 - 42,5	65	62	80	2
B9787	166 - 170	166 - 168	165,6 - 167,6	47,6 - 49,6	71	68	88	2

Cod.	L1	L1 +1,5	L1 - 0,4	KG	
B9770	66 - 68	67,5 - 69,5	65,6 - 67,6	37	1
B9771	76 - 78	77,5 - 79,5	75,6 - 77,6	41	1
B9772	86 - 88	87,5 - 89,5	85,6 - 87,6	45	1
B9773	96 - 98	97,5 - 99,5	95,6 - 97,6	49	1



Larghezza - estensibilità Breadth - extensibility Largeur - extensibilité Composición - extensibilidad Breedte - aanpassingsvermogen Breite - Anpassungsfähigkeit	AN	01	14
		cod.	cod.
L 116 - 120 cm	B9782 S AN 01		B9782 S AN 14
L 136 - 140 cm	B9784 S AN 01		B9784 S AN 14
L 146 - 150 cm	B9785 S AN 01		B9785 S AN 14
L 166 - 170 cm	B9787 S AN 01		B9787 S AN 14

Nell'imballo sono incluse due guarnizioni per installazione con o senza frangiflutto. Maniglia inclusa.
 In the packaging two seals for installation with or without water brake are included. Handle included.
 Dans l'emballage sont compris deux joints pour l'installation avec ou sans brise-flux. Poignée incluse.
 En el embalaje están incluidas dos guarniciones para instalación con o sin rompeolas. Tirador incluido.
 In de verpakking zijn twee dichtingen inbegrepen, voor de installatie met of zonder de golfbreker. Inclusief greep.
 In der Verpackung sind 2 Dichtungen zur Installation mit oder ohne Schwallenleiste enthalten. Griff inklusiv.

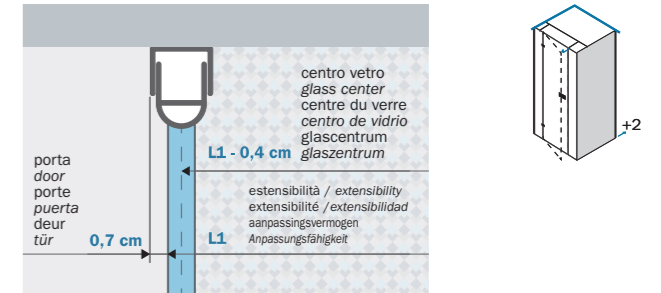


L2
 Ingombro della porta in abbinamento a parete fissa (esterno vetro).
 Dimensions of the doors combined with a fixed panel (exterior of the glass).
 Encombrement de la porte à coupler avec une paroi fixe (extérieur du verre).
 Espacio de la puerta combinada con pared fija (exterior del vidrio).
 Ruimte die de deur gecombineerd met een vaste wand inneemt (buitenglas).
 Abmessungen der Türen in Kombination mit einer festen Wand (Außenseite des Glases).

L2 - 0,4 cm
 Misura centro vetro / Measure glass center / Mesure centre du verre / Medida centro de vidrio
 Meting vanuit glascentrum / Maß vom Glaszentrum

Parete fissa / Fixed panel / Paroi fixe / Pared fija / Vaste wand / Seitenwand


Larghezza - estensibilità Breadth - extensibility Largeur - extensibilité Composición - extensibilidad Breedte - aanpassingsvermogen Breite - Anpassungsfähigkeit	cod.	cod.
L1 66 - 68 cm	B9770 0 AN 01	B9770 0 AN 14
L1 76 - 78 cm	B9771 0 AN 01	B9771 0 AN 14
L1 86 - 88 cm	B9772 0 AN 01	B9772 0 AN 14
L1 96 - 98 cm	B9773 0 AN 01	B9773 0 AN 14



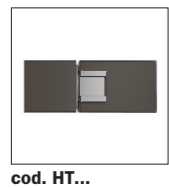
L1
 Ingombro della parete fissa in abbinamento con una porta (esterno vetro).
 Dimension of the fixed panel combined with a door (exterior of the glass).
 Encombrement de la paroi fixe à coupler avec une porte (extérieur du verre).
 Dimensiones de la pared fija combinada con una puerta (exterior del vidrio).
 Ruimte die de vaste wand gecombineerd met een deur inneemt (buitenglas).
 Abmessungen der festen Wand in Kombination mit einer Tür (Außenseite des Glases).

L1 - 0,4 cm
 Misura centro vetro / Measure glass center / Mesure centre du verre / Medida centro de vidrio
 Meting vanuit glascentrum / Maß vom Glaszentrum

Maniglia / Handle
 Poignée / Tiradora
 Greep / Griff



Cerniera / Hinge
 Charnière / Bisagra
 Scharnieren / Scharniere





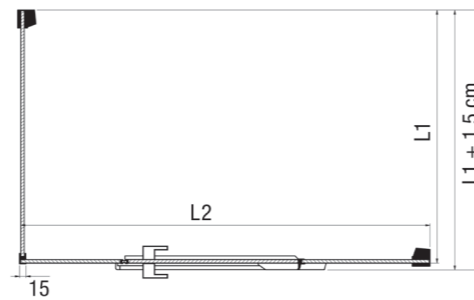
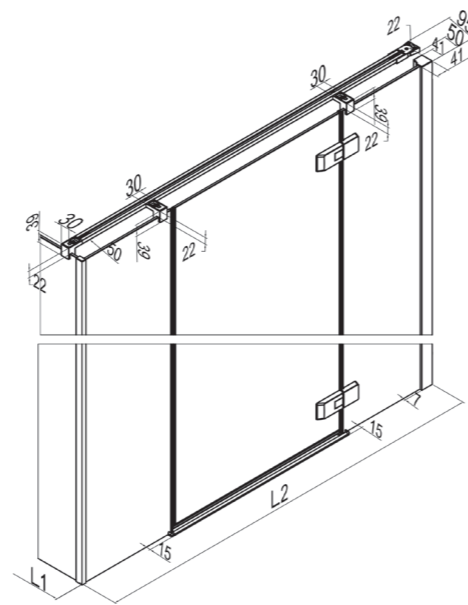
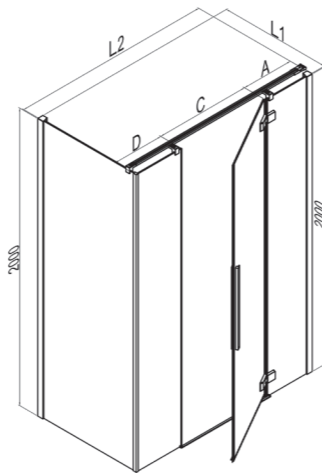
Porta a battente destra con due elementi fissi / Right pivot door with two fixed elements
Porte battante et deux éléments fixes droite / Puerta batiente derecha con pared fija
Rechter draaideur met twee vast elementen / Rechte Drehtür mit 2 festen Elementen



H max 217cm
L min 100cm/max 210cm



Le dimensioni sono in mm / Sizes in mm
Les dimensions sont indiquées en mm
Las medidas son en mm
De afmetingen zijn vermeld in mm / Maßangaben in mm



Chiusura magnetica. Apertura totale delle ante sia verso l'interno che verso l'esterno. Guarnizione inferiore.
Magnetic closure. Fulldoor opening internally and externally. Bottom strip.
Fermeture magnétique. Ouverture totale des portes aussi bien à l'intérieur qu'à l'extérieur. Joint inférieur.
Cierre magnético. Apertura total de la puerta interna y externa. Junta inferior.
Magnetische sluiting. Totale opening van de deuren zowel naar binnen als naar buiten toe. Onderstrip.
Magnetverschluss. Totale Türöffnung nach innen und außen.

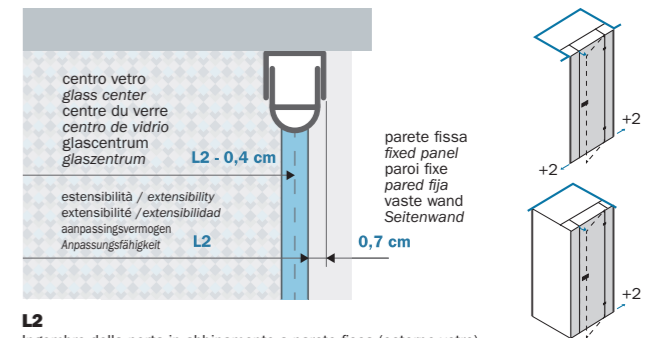
Cod.	L	L2	L2 - 0,4	A - D	B	C	KG	
B9782	116 - 120	116 - 118	115,6 - 117,6	30,1 - 32,1	56	53	68	2
B9784	136 - 140	136 - 138	135,6 - 137,6	35,5 - 37,5	65	62	76	2
B9785	146 - 150	146 - 148	145,6 - 147,6	40,5 - 42,5	65	62	80	2
B9787	166 - 170	166 - 168	165,6 - 167,6	47,6 - 49,6	71	68	88	2

Cod.	L1	L1 +1,5	L1 - 0,4	KG	
B9770	66 - 68	67,5 - 69,5	65,6 - 67,6	37	1
B9771	76 - 78	77,5 - 79,5	75,6 - 77,6	41	1
B9772	86 - 88	87,5 - 89,5	85,6 - 87,6	45	1
B9773	96 - 98	97,5 - 99,5	95,6 - 97,6	49	1



AN	01	14
Larghezza - estensibilità Breadth - extensibility Largeur - extensibilité Composición - extensibilidad Breedte - aanpassingsvermogen Breite - Anpassungsfähigkeit	cod.	cod.
L 116 - 120 cm	B9782 D AN 01	B9782 D AN 14
L 136 - 140 cm	B9784 D AN 01	B9784 D AN 14
L 146 - 150 cm	B9785 D AN 01	B9785 D AN 14
L 166 - 170 cm	B9787 D AN 01	B9787 D AN 14

Nell'imballo sono incluse due guarnizioni per installazione con o senza frangiflutto. Maniglia inclusa.
In the packaging two seals for installation with or without water brake are included. Handle included.
Dans l'emballage sont compris deux joints pour l'installation avec ou sans brise-flux. Poignée incluse.
En el embalaje están incluidas dos guarniciones para instalación con o sin rompeolas. Tirador incluido.
In de verpakking zijn twee dichtingen inbegrepen, voor de installatie met of zonder de golfbreker. Inclusief greep.
In der Verpackung sind 2 Dichtungen zur Installation mit oder ohne Schwallleiste enthalten. Griff inklusiv.



L2
Ingombro della porta in abbinamento a parete fissa (esterno vetro).
Dimensions of the doors combined with a fixed panel (exterior of the glass).
Encorement de la porte à coupler avec une paroi fixe (extérieur du verre).
Espacio de la puerta combinada con pared fija (exterior del vidrio).
Ruimte die de deur gecombineerd met een vaste wand inneemt (buitenglas).
Abmessungen der Türen in Kombination mit einer festen Wand (Außenseite des Glases).

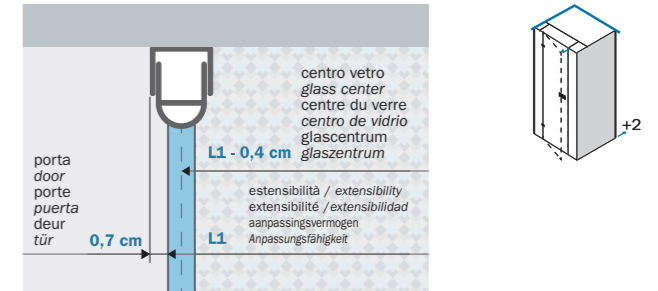
L2 - 0,4 cm
Misura centro vetro / Measure glass center / Mesure centre du verre / Medida centro de vidrio
Meting vanuit glascentrum / Maß vom Glaszentrum

Parete fissa / Fixed panel / Paroi fixe / Pared fija / Vaste wand / Seitenwand



H max 217cm
L min 19cm/max 150cm


Larghezza - estensibilità Breadth - extensibility Largeur - extensibilité Composición - extensibilidad Breedte - aanpassingsvermogen Breite - Anpassungsfähigkeit	cod.	cod.
L1 66 - 68 cm	B9770 0 AN 01	B9770 0 AN 14
L1 76 - 78 cm	B9771 0 AN 01	B9771 0 AN 14
L1 86 - 88 cm	B9772 0 AN 01	B9772 0 AN 14
L1 96 - 98 cm	B9773 0 AN 01	B9773 0 AN 14



L1
Ingombro della parete fissa in abbinamento con una porta (esterno vetro).
Dimension of the fixed panel combined with a door (exterior of the glass).
Encorement de la paroi fixe à coupler avec une porte (extérieur du verre).
Dimensiones de la pared fija combinada con una puerta (exterior del vidrio).
Ruimte die de vaste wand gecombineerd met een deur inneemt (buitenglas).
Abmessungen der festen Wand in Kombination mit einer Tür (Außenseite des Glases).

L1 - 0,4 cm
Misura centro vetro / Measure glass center / Mesure centre du verre / Medida centro de vidrio
Meting vanuit glascentrum / Maß vom Glaszentrum

**Maniglia / Handle
Poignée / Tiradora
Greep / Griff**



**Cerniera / Hinge
Charnière / Bisagra
Scharnieren / Scharniere**



Le dimensioni sono in mm / Sizes in mm
 Les dimensions sont indiquées en mm
 Las medidas son en mm
 De afmetingen zijn vermeld in mm / Maßangaben in mm

Le dimensioni sono in mm / Sizes in mm
 Les dimensions sont indiquées en mm
 Las medidas son en mm
 De afmetingen zijn vermeld in mm / Maßangaben in mm

