

YOUR
OWN
STYLE

AZURE

The new dimension of shower space.



H200



8mm




Finiture / Finishes / Acabados / Finitions / Afwerkingen / Ausführungen

Telaio / Frame / Bastidor / Profilé / Frame / Rahmen




AN

Vetro / Glass / Vidrio / Verre / Glas / Glas

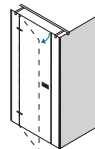
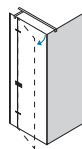
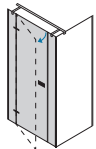
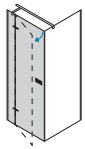


01



14

Modelli / Models / Modelos / Modèles / Modellen / Modelle

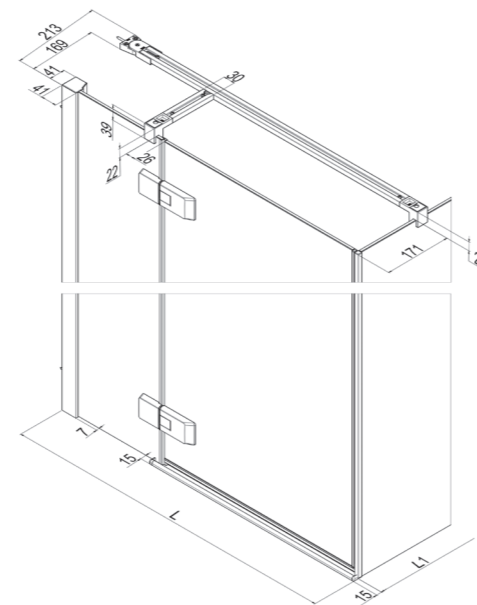
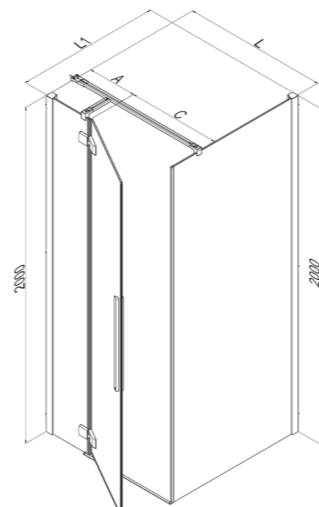


www.indanet

 **inda**[®]
bathroom interiors



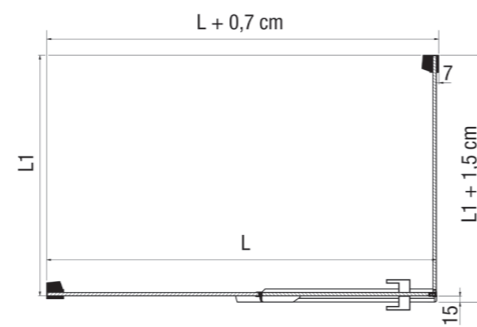
Le dimensioni sono in mm / Sizes in mm
 Les dimensions sont indiquées en mm
 Las medidas son en mm
 De afmetingen zijn vermeld in mm / Maßangaben in mm



Chiusura magnetica. Apertura totale delle ante sia verso l'interno che verso l'esterno. Guarnizione inferiore.
 Magnetic closure. Fulldoor opening internally and externally. Bottom strip.
 Fermeture magnétique. Ouverture totale des portes aussi bien à l'intérieur qu'à l'extérieur. Joint inférieur.
 Cierre magnético. Apertura total de la puerta interna y externa. Junta inferior.
 Magnetische sluiting. Totale opening van de deuren zowel naar buiten als naar binnen toe. Onderstrip.
 Magnetverschluss. Totale Türöffnung nach innen und außen.

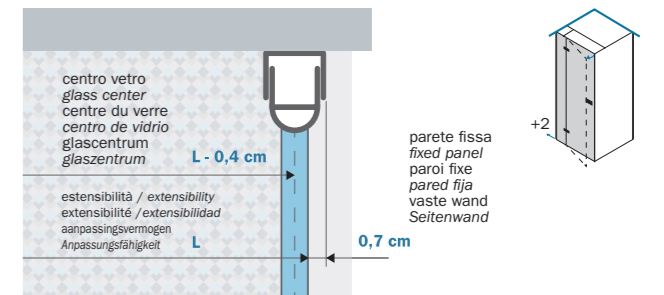
Cod.	L	L + 0,7	L - 0,4	A	B	C	KG	
B9721	76 - 78	76,7 - 78,7	75,6 - 77,6	26,1 - 29,1	49	46	41	1
B9722	86 - 88	86,7 - 88,7	85,6 - 87,6	29,3 - 32,3	56	53	45	1
B9723	96 - 98	96,7 - 98,7	95,6 - 97,6	35,5 - 38,5	60	57	45	1
B9725	116 - 118	116,7 - 118,7	115,6 - 117,6	44,3 - 49,3	71	68	68	2
B9727	136 - 138	136,7 - 138,7	135,6 - 137,6	64,2 - 67,2	71	68	76	2

Cod.	L1	L1 + 1,5	L1 - 0,4	KG	
B9750	66 - 68 cm	67,5 - 69,5	65,6 - 67,6	37	1
B9751	76 - 78 cm	77,5 - 79,5	75,6 - 77,6	41	1
B9752	86 - 88 cm	87,5 - 89,5	85,6 - 87,6	45	1
B9753	96 - 98 cm	97,5 - 99,5	95,6 - 97,6	49	1



AN	01	14
Larghezza - estensibilità Breadth - extensibility Largeur - extensibilité Composición - extensibilidad Breedte - aanpassingsvermogen Breite - Anpassungsfähigkeit	cod.	cod.
L 76 - 78 cm	B9721 S AN 01	B9721 S AN 14
L 86 - 88 cm	B9722 S AN 01	B9722 S AN 14
L 96 - 98 cm	B9723 S AN 01	B9723 S AN 14
L 116 - 118 cm	B9725 S AN 01	B9725 S AN 14
L 136 - 138 cm	B9727 S AN 01	B9727 S AN 14

Nell'imballo sono incluse due guarnizioni per installazione con o senza frangiflutto. Maniglia inclusa.
 In the packaging two seals for installation with or without water brake are included. Handle included.
 Dans l'emballage sont compris deux joints pour l'installation avec ou sans brise-flux. Poignée incluse.
 En el embalaje están incluidas dos guarniciones para instalación con o sin rompeolas. Tirador incluido.
 In de verpakking zijn twee dichtingen inbegrepen, voor de installatie met of zonder de golfbreker. Inclusief greep.
 In der Verpackung sind 2 Dichtungen zur Installation mit oder ohne Schwallenstreifen enthalten. Griff inklusiv.

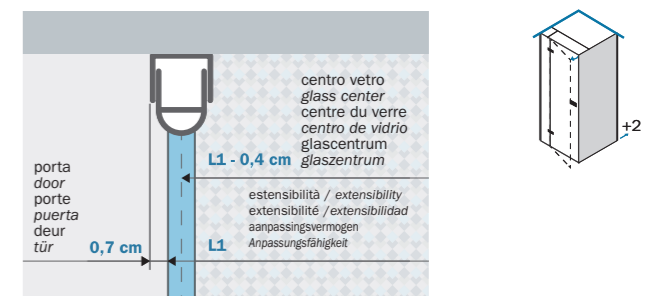


L
 Ingombro della porta in abbinamento a parete fissa (esterno vetro).
 Dimensions of the doors combined with a fixed panel (exterior of the glass).
 Encombrement de la porte à coupler avec une paroi fixe (extérieur du verre).
 Espacio de la puerta combinada con pared fija (exterior del vidrio).
 Ruimte die de deur gecombineerd met een vaste wand inneemt (buitenglas).
 Abmessungen der Türen in Kombination mit einer festen Wand (Außenseite des Glases).

L - 0,4 cm
 Misura centro vetro / Measure glass center / Mesure centre du verre / Medida centro de vidrio
 Meting vanuit glascentrum / Maß vom Glaszentrum

Parete fissa / Fixed panel / Paroi fixe / Pared fija / Vaste wand / Seitenwand

Larghezza - estensibilità Breadth - extensibility Largeur - extensibilité Composición - extensibilidad Breedte - aanpassingsvermogen Breite - Anpassungsfähigkeit	cod.	cod.
L1 66 - 68 cm	B9750 0 AN 01	B9750 0 AN 14
L1 76 - 78 cm	B9751 0 AN 01	B9751 0 AN 14
L1 86 - 88 cm	B9752 0 AN 01	B9752 0 AN 14
L1 96 - 98 cm	B9753 0 AN 01	B9753 0 AN 14




L1
 Ingombro della parete fissa in abbinamento con una porta (esterno vetro).
 Dimension of the fixed panel combined with a door (exterior of the glass).
 Encombrement de la paroi fixe à coupler avec une porte (extérieur du verre).
 Dimensiones de la pared fija combinada con una puerta (exterior del vidrio).
 Ruimte die de vaste wand gecombineerd met een deur inneemt (buitenglas).
 Abmessungen der festen Wand in Kombination mit einer Tür (Außenseite des Glases).

L1 - 0,4 cm
 Misura centro vetro / Measure glass center / Mesure centre du verre / Medida centro de vidrio
 Meting vanuit glascentrum / Maß vom Glaszentrum

Maniglia / Handle
 Poignée / Tiradora
 Greep / Griff

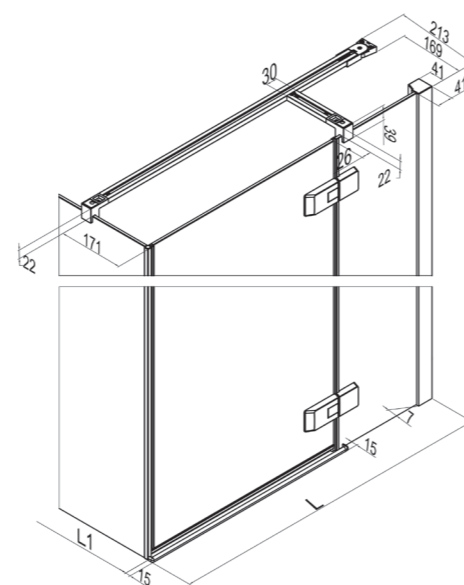
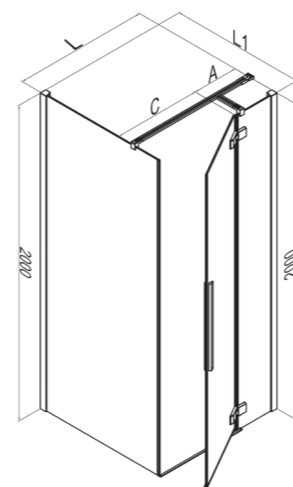


Cerniera / Hinge
 Charnière / Bisagra
 Scharnieren / Scharniere





Le dimensioni sono in mm / *Sizes in mm*
 Les dimensions sont indiquées en mm
 Las medidas son en mm
 De afmetingen zijn vermeld in mm / *Maßangaben in mm*



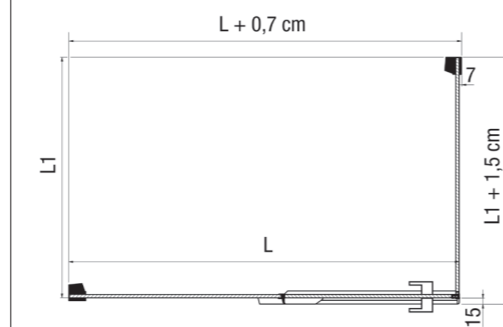
Chiusura magnetica. Apertura totale delle ante sia verso l'interno che verso l'esterno. Guarnizione inferiore. *Magnetic closure. Fulldoor opening internally and externally. Bottom strip.*
 Fermeture magnétique. Ouverture totale des portes aussi bien à l'intérieur que à l'extérieur. Joint inférieur. *Cierre magnético. Apertura total de la puerta interna y externa. Junta inferior.*
 Magnetische sluiting. Totale opening van de deuren zowel naar buiten als naar binnen toe. Onderstrip. *Magnetverschluss. Totale Türöffnung nach innen und außen.*

	+ parete fissa	centro vetro
	+ fixed panel	glass center
	+ paroi fixe	centre du verre
	+ pared fija	centro de vidrio
	+ vaste wand	glascentrum
	+ Seitenwand	glaszentrum

Cod.	L	L + 0,7	L - 0,4	A	B	C	KG	
B9721	76 - 78	76,7 - 78,7	75,6 - 77,6	26,1 - 29,1	49	46	41	1
B9722	86 - 88	86,7 - 88,7	85,6 - 87,6	29,3 - 32,3	56	53	45	1
B9723	96 - 98	96,7 - 98,7	95,6 - 97,6	35,5 - 38,5	60	57	45	1
B9725	116 - 118	116,7 - 118,7	115,6 - 117,6	44,3 - 49,3	71	68	68	2
B9727	136 - 138	136,7 - 138,7	135,6 - 137,6	64,2 - 67,2	71	68	76	2

	+ frangiflutto	centro vetro
	+ breakwater	glass center
	+ prof. retour d'eau	centre du verre
	+ rompeolas	centro de vidrio
	+ WKprofil	glascentrum
	+ Wellenbrecher	glaszentrum

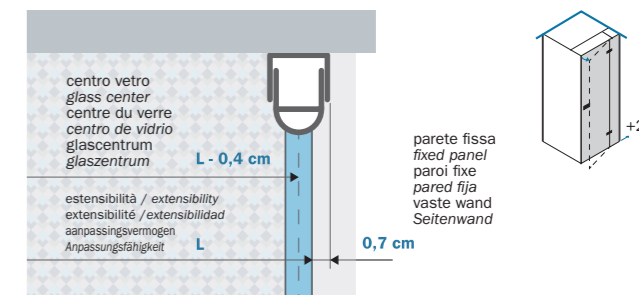
Cod.	L1	L1 + 1,5	L1 - 0,4	KG	
B9750	66 - 68 cm	67,5 - 69,5	65,6 - 67,6	37	1
B9751	76 - 78 cm	77,5 - 79,5	75,6 - 77,6	41	1
B9752	86 - 88 cm	87,5 - 89,5	85,6 - 87,6	45	1
B9753	96 - 98 cm	97,5 - 99,5	95,6 - 97,6	49	1



AN	01	14
Larghezza - estensibilità Breadth - extensibility Largeur - extensibilité Composición - extensibilidad Breedte - aanpassingsvermogen Breite - Anpassungsfähigkeit	cod.	cod.

L 76 - 78 cm	B9721 D AN 01	B9721 D AN 14
L 86 - 88 cm	B9722 D AN 01	B9722 D AN 14
L 96 - 98 cm	B9723 D AN 01	B9723 D AN 14
L 116 - 118 cm	B9725 D AN 01	B9725 D AN 14
L 136 - 138 cm	B9727 D AN 01	B9727 D AN 14

Nell'imballo sono incluse due guarnizioni per installazione con o senza frangiflutto. Maniglia inclusa. *In the packaging two seals for installation with or without water brake are included. Handle included.*
 Dans l'emballage sont compris deux joints pour l'installation avec ou sans brise-flux. Poignée incluse. *En el embalaje están incluidas dos guarniciones para instalación con o sin rompeolas. Tirador incluido.*
 In de verpakking zijn twee dichtingen inbegrepen, voor de installatie met of zonder de golfbreker. Inclusief greep. *In der Verpackung sind 2 Dichtungen zur Installation mit oder ohne Schwallenstreifen enthalten. Griff inklusiv.*



L
 Ingombro della porta in abbinamento a parete fissa (esterno vetro). *Dimensions of the doors combined with a fixed panel (exterior of the glass).*
 Encombrement de la porte à coupler avec une paroi fixe (extérieur du verre). *Espacio de la puerta combinada con pared fija (exterior del vidrio).*
 Ruimte die de deur gecombineerd met een vaste wand inneemt (buitenglas). *Abmessungen der Türen in Kombination mit einer festen Wand (Außenseite des Glases).*

L - 0,4 cm
 Misura centro vetro / *Measure glass center* / *Mesure centre du verre* / *Medida centro de vidrio*
 Meting vanuit glascentrum / *Maß vom Glaszentrum*

Parete fissa / *Fixed panel* / *Paroi fixe* / *Pared fija* / *Vaste wand* / *Seitenwand*

Larghezza - estensibilità Breadth - extensibility Largeur - extensibilité Composición - extensibilidad Breedte - aanpassingsvermogen Breite - Anpassungsfähigkeit	cod.	cod.
--	------	------

L1 66 - 68 cm	B9750 0 AN 01	B9750 0 AN 14
L1 76 - 78 cm	B9751 0 AN 01	B9751 0 AN 14
L1 86 - 88 cm	B9752 0 AN 01	B9752 0 AN 14
L1 96 - 98 cm	B9753 0 AN 01	B9753 0 AN 14



L1
 Ingombro della parete fissa in abbinamento con una porta (esterno vetro). *Dimension of the fixed panel combined with a door (exterior of the glass).*
 Encombrement de la paroi fixe à coupler avec une porte (extérieur du verre). *Dimensiones de la pared fija combinada con una puerta (exterior del vidrio).*
 Ruimte die de vaste wand gecombineerd met een deur inneemt (buitenglas). *Abmessungen der festen Wand in Kombination mit einer Tür (Außenseite des Glases).*

L1 - 0,4 cm
 Misura centro vetro / *Measure glass center* / *Mesure centre du verre* / *Medida centro de vidrio*
 Meting vanuit glascentrum / *Maß vom Glaszentrum*

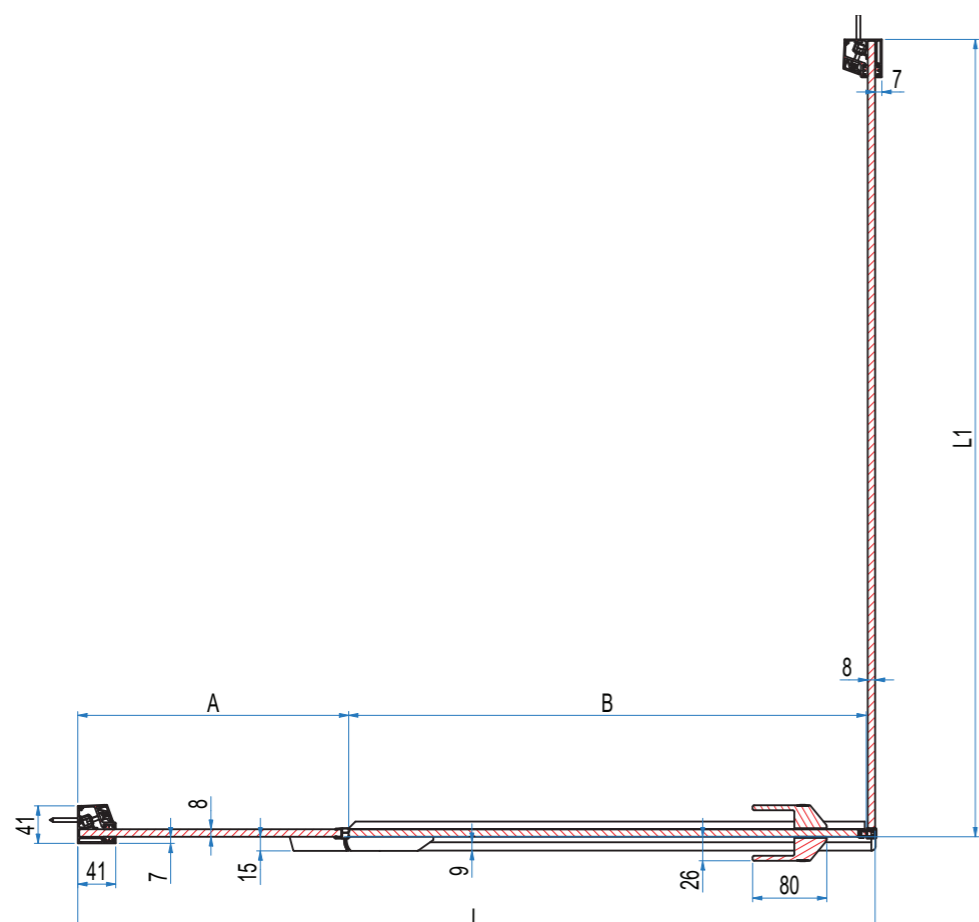
Maniglia / *Handle*
 Poignée / *Tiradora*
 Greep / *Griff*



Cerniera / *Hinge*
 Charnière / *Bisagra*
 Scharnieren / *Scharniere*



Le dimensioni sono in mm / Sizes in mm
 Les dimensions sont indiquées en mm
 Las medidas son en mm
 De afmetingen zijn vermeld in mm / Maßangaben in mm



Le dimensioni sono in mm / Sizes in mm
 Les dimensions sont indiquées en mm
 Las medidas son en mm
 De afmetingen zijn vermeld in mm / Maßangaben in mm

