

YOUR
OWN
STYLE

RAFFAELLO

Elegant, practical design

Finiture / Finishes / Acabados / Finitions / Afwerkingen / Ausführungen

Gres opaco / Matt gres / Gres mate / Grès mat / Mat gres / Feinsteinzeug matt

BIANCO STATUARIO OPACO



PIETRA NATURALE

PIETRA GRIGIA OPACA

PIETRA D'ISEO

NERO AGADEZ

Modelli / Models / Modelos / Modèles / Modellen / Modelle



www.inda.net

 **inda**[®]
bathroom interiors

RAFFAELLO per piletta di scarico / for drain valve / para valvula / pour bonde / voor aftapkraan / mit Ablaufloch

RAFFAELLO per piletta di scarico / for drain valve / para valvula / pour bonde / voor aftapkraan / mit Ablaufloch

VASCA SINGOLA / SINGLE BASIN / UNE VASQUE / UN LAVABO / EEN WASBAK / EINZELWASCHBECKEN

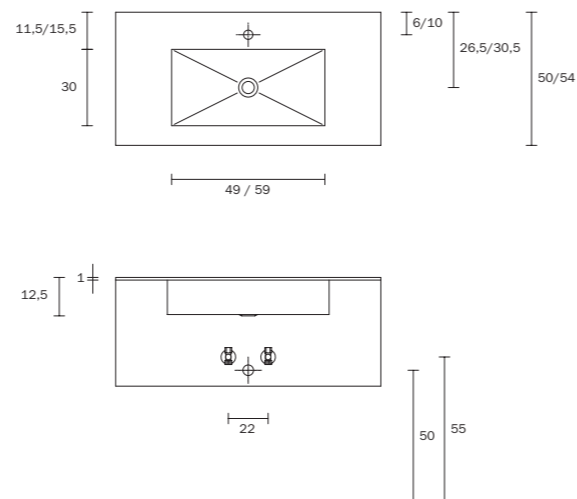

VASCA DOPPIA / DOUBLE BASIN / DOUBLE VASQUE / DOBLE LAVABO / DUBBELE WASBAK / DOPPELWASCHBECKEN

LAVABO INTEGRATO GRES

- finitura opaca
- dotato di 1 foro rubinetteria
- a richiesta senza fori rubinetteria
- scarico dell'acqua in continuo con valvola sempre aperta (non compresa)
- lavabo non provvisto di scarico troppopieno
- fornito nelle colorazioni delle finiture gres
- rubinetto e piletta non compresi

VASQUE INTÉGRÉE GRES

- finition matte
- avec 1 trou robinetterie
- sur demande sans trous robinetterie
- évacuation de l'eau en continu avec valve toujours ouverte (non incluse)
- vasque non pourvue du "trop plein"
- disponible dans toutes les finitions grès-céram
- valve de drainage et robinet non inclus



INTEGRATED WASHBASIN GLASS

- frosted finishing or glossy finishing
- with single tap hole
- on request without or with 3 tap holes
- continuous water drainage with open drain valve
- drain valve in dotation installed
- washbasin without overflow
- in the same colors as the lacquered finishes

GEÏNTEGREERD WASTAFELBLAD IN GRES

- matte afwerking
- voorzien van 1 kraangat
- op aanvraag zonder kraangaten
- waskom niet voorzien van overloop
- afvoerklep niet inbegrepen
- leverbaar in de kleuren van de gelakte afwerkingen
- aftapkraan en kraan niet inbegrepen

LAVABO INTEGRADO GRES

- acabado mate
- dotado de 1 orificio grifo para grifería
- bajo pedido sin orificios para grifo
- flujo del agua continuo con válvula siempre abierta (no provista)
- lavabo sin rebosadero
- suministrado en el color de los acabados en gres
- valvula y grifo no incluidos

INTEGRIERTES WASHBECKEN AUS FEINSTEINZEUG

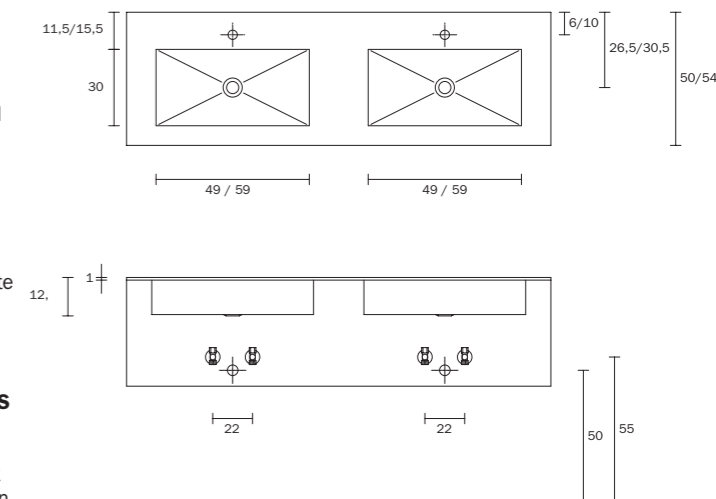
- matte Ausführung
- mit 1 Hahnlochbohrung ausgestattet
- auf Anfrage ohne Hahnlochbohrungen
- Ablauf immer geöffnet, nicht inbegriffen
- Waschbecken ohne Überlauf
- in Feinsteinzeug Farbtönen lieferbar
- Ablassventil und Armatur nicht enthalte

LAVABO INTEGRATO GRES

- finitura opaca
- dotato di 2 fori rubinetteria
- a richiesta senza fori rubinetteria
- scarico dell'acqua in continuo con valvola sempre aperta (non compresa)
- lavabo non provvisto di scarico troppopieno
- fornito nelle colorazioni delle finiture gres
- rubinetto e piletta non compresi

VASQUE INTÉGRÉE GRES

- finition matte
- avec 2 trous robinetterie
- sur demande sans trous robinetterie
- évacuation de l'eau en continu avec valve toujours ouverte (non incluse)
- vasque non pourvue du "trop plein"
- disponible dans toutes les finitions grès-céram
- valve de drainage et robinet non inclus



INTEGRATED WASHBASIN GLASS

- frosted finishing or glossy finishing
- with 2 tap holes
- on request without or with 3 tap holes
- continuous water drainage with open drain valve
- drain valve in dotation installed
- washbasin without overflow
- in the same colors as the lacquered finishes

GEÏNTEGREERD WASTAFELBLAD IN GRES

- matte afwerking
- voorzien van 2 kraangat
- op aanvraag zonder kraangaten
- waskom niet voorzien van overloop
- afvoerklep niet inbegrepen
- leverbaar in de kleuren van de gelakte afwerkingen
- aftapkraan en kraan niet inbegrepen

LAVABO INTEGRADO GRES

- acabado mate
- dotado de 2 orificios grifo para grifería
- bajo pedido sin orificios para grifo
- flujo del agua continuo con válvula siempre abierta (no provista)
- lavabo sin rebosadero
- suministrado en el color de los acabados en gres
- valvula y grifo no incluidos

INTEGRIERTES WASHBECKEN AUS FEINSTEINZEUG

- matte Ausführung
- mit 2 Hahnlochbohrung ausgestattet
- auf Anfrage ohne Hahnlochbohrungen
- Ablauf immer geöffnet, nicht inbegriffen
- Waschbecken ohne Überlauf
- in Feinsteinzeug Farbtönen lieferbar
- Ablassventil und Armatur nicht enthalte

VASCA SINGOLA / SINGLE BASIN / UN LAVABO / UNE VASQUE / EEN WASBAK / EINZELWASCHBECKEN

VASCA DOPPIA / DOUBLE BASIN / DOUBLE VASQUE / DOBLE LAVABO / DUBBELE WASBAK / DOPPELWASCHBECKEN

48,8 cm	vasca / basin / lavabo / lavabo / wastafel / Waschbecken	
Dim. cm	P 50	P 54
80 - 82	T752 200 TA	T753 200 TA
83 - 102	T752 200 TB	T753 200 TB
103 - 122	T752 200 TC	T753 200 TC
123 - 142	T752 200 TD	T753 200 TD
143 - 162	T752 200 TE	T753 200 TE
163 - 182	T752 200 TF	T753 200 TF
183 - 202	T752 200 TG	T753 200 TG
203 - 222	T752 200 TH	T753 200 TH
223 - 240	T752 200 TI	T753 200 TI

58,8 cm	vasca / basin / lavabo / lavabo / wastafel / Waschbecken	
Dim. cm	P 50	P 54
80 - 82	T752 201 TA	T753 201 TA
83 - 102	T752 201 TB	T753 201 TB
103 - 122	T752 201 TC	T753 201 TC
123 - 142	T752 201 TD	T753 201 TD
143 - 162	T752 201 TE	T753 201 TE
163 - 182	T752 201 TF	T753 201 TF
183 - 202	T752 201 TG	T753 201 TG
203 - 222	T752 201 TH	T753 201 TH
223 - 240	T752 201 TI	T753 201 TI

48,8 cm	vasca / basin / lavabo / lavabo / wastafel / Waschbecken	
Dim. cm	P 50	P 54
140 - 142	T752 210 TD	T753 210 TD
143 - 162	T752 210 TE	T753 210 TE
163 - 182	T752 210 TF	T753 210 TF
183 - 202	T752 210 TG	T753 210 TG
203 - 222	T752 210 TH	T753 210 TH
223 - 240	T752 210 TI	T753 210 TI

58,8 cm	vasca / basin / lavabo / lavabo / wastafel / Waschbecken	
Dim. cm	P 50	P 54
160 - 162	T752 211 TE	T753 211 TE
163 - 182	T752 211 TF	T753 211 TF
183 - 202	T752 211 TG	T753 211 TG
203 - 222	T752 211 TH	T753 211 TH
223 - 240	T752 211 TI	T753 211 TI

Lavabi: Intersasse minimo 70 cm
 Sinks: Min. center distance 70 cm
 Lavabos: min. distancia al centro 70 cm
 Vasques: Entraxe min. 70 cm
 Wastafel: Min. Hartabstand: 70 cm
 Mindest. Mittelpunktabstand 70 cm

Lavabi: Intersasse minimo 80 cm
 Sinks: Min. center distance 80 cm
 Lavabos: min. distancia al centro 80 cm
 Vasques: Entraxe min. 80 cm
 Wastafel: Min. Hartabstand: 80 cm
 Mindest. Mittelpunktabstand 80 cm

**RAFFAELLO con scarico a fessura / with groove for water drainage / con ranura para drenaje de agua
 avec rainure pour le drainage / met gleuf voor waterafvoer / mit Rinne**

**RAFFAELLO con scarico a fessura / with groove for water drainage / con ranura para drenaje de agua
 avec rainure pour le drainage / met gleuf voor waterafvoer / mit Rinne**

VASCA SINGOLA / SINGLE BASIN / UNE VASQUE / UN LAVABO / EEN WASBAK / EINZELWASCHBECKEN

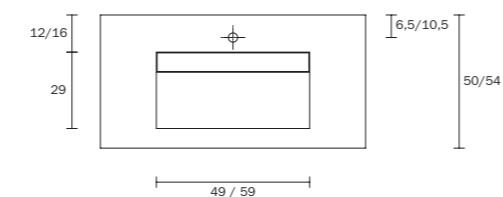

**VASCA DOPPIA / DOUBLE BASIN / DOUBLE VASQUE / DOBLE LAVABO /
 DUBBELE WASBAK / DOPPELWASCHBECKEN**

LAVABO INTEGRATO GRES

- finitura opaca
- dotato di 1 foro rubinetteria
- a richiesta senza rubinetteria
- scarico dell'acqua in continuo con feritoia ispezionabile
- lavabo non provvisto di scarico troppopieno
- fornito nelle colorazioni delle finiture gres

VASQUE INTÉGRÉE GRES

- finition matte
- avec 1 trou robinetterie
- sur demande sans trous robinetterie
- caniveau de drainage inspectionnable
- vasque non pourvue du "trop plein"
- fourni dans toutes les couleurs en gres



INTEGRATED WASHBASIN GRES

- matt finishing
- with single tap hole
- on request without tap holes
- continuous water drainage with groove inspectable
- washbasin without overflow
- in the same colors as the gres finishes

GEÏNTEGREERD WASTAFELBLAD IN GRES

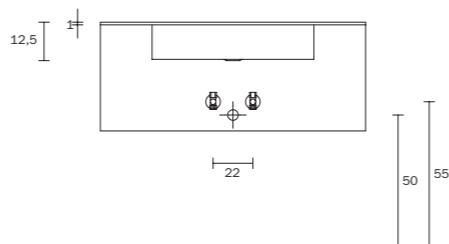
- matte afwerking
- voorzien van 1 kraangat
- op aanvraag zonder kraangaten
- waskom niet voorzien van overloop
- afvoerklep niet inbegrepen
- leverbaar in de kleuren van de gelakte afwerkingen

LAVABO INTEGRADO GRES

- acabado mate
- dotado de 1 orificio grifo para grifería
- bajo pedido sin orificios para grifo
- flujo del agua continuo con ranura inspeccionable
- lavabo sin rebosadero
- suministrado en el color de los acabados en gres

INTEGRIERTES WASHBECKEN AUS FEINSTEINZEUG

- matte Ausführung
- mit 1 Hahnlochbohrung ausgestattet
- auf Anfrage ohne Hahnlochbohrungen
- Ablauf immer geöffnet, nicht inbegriffen
- Waschbecken ohne Überlauf
- in Feinsteinzeug Farbtönen lieferbar

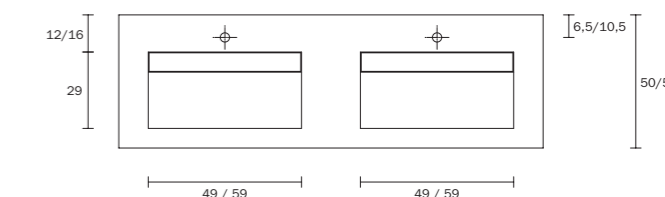


LAVABO INTEGRATO GRES

- finitura opaca
- dotato di 2 fori rubinetteria
- a richiesta senza rubinetteria
- scarico dell'acqua in continuo con feritoia ispezionabile
- lavabo non provvisto di scarico troppopieno
- fornito nelle colorazioni delle finiture gres

VASQUE INTÉGRÉE GRES

- finition matte
- avec 2 trous robinetterie
- sur demande sans ou avec 3 trous robinetterie
- caniveau de drainage inspectionnable
- vasque non pourvue du "trop plein"
- fourni dans toutes les couleurs en gres



INTEGRATED WASHBASIN GRES

- matt finishing
- with 2 tap holes
- on request without or with 3 tap holes
- continuous water drainage with groove inspectable
- washbasin without overflow
- in the same colors as the gres finishes

GEÏNTEGREERD WASTAFELBLAD IN GRES

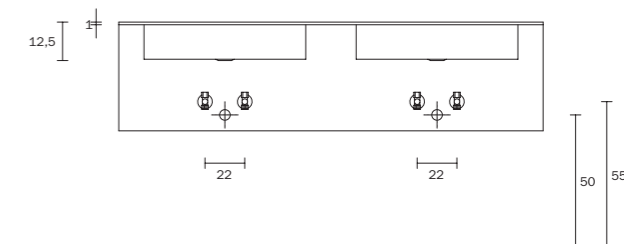
- matte afwerking
- voorzien van 2 kraangat
- op aanvraag zonder of met 3 kraangaten
- waskom niet voorzien van overloop
- afvoerklep niet inbegrepen
- leverbaar in de kleuren van de gelakte afwerkingen

LAVABO INTEGRADO GRES

- acabado mate
- dotado de 2 orificios grifo para grifería
- bajo pedido sin o con 3 orificios para grifo
- flujo del agua continuo con ranura inspeccionable
- lavabo sin rebosadero
- suministrado en el color de los acabados en gres

INTEGRIERTES WASHBECKEN AUS FEINSTEINZEUG

- matte Ausführung
- mit 2 Hahnlochbohrung ausgestattet
- auf Anfrage ohne oder mit 3 Hahnlochbohrungen
- Ablauf immer geöffnet, nicht inbegriffen
- Waschbecken ohne Überlauf
- in Feinsteinzeug Farbtönen lieferbar



VASCA SINGOLA / SINGLE BASIN / UN LAVABO / UNE VASQUE / EEN WASBAK / EINZELWASCHBECKEN

VASCA DOPPIA / DOUBLE BASIN / DOUBLE VASQUE / DOBLE LAVABO / DUBBELE WASBAK / DOPPELWASCHBECKEN

48,8 cm	vasca / basin / lavabo / lavabo / wastafel / Waschbecken	
Dim. cm	P 50	P 54
80 - 82	T752 100 TA	T753 100 TA
83 - 102	T752 100 TB	T753 100 TB
103 - 122	T752 100 TC	T753 100 TC
123 - 142	T752 100 TD	T753 100 TD
143 - 162	T752 100 TE	T753 100 TE
163 - 182	T752 100 TF	T753 100 TF
183 - 202	T752 100 TG	T753 100 TG
203 - 222	T752 100 TH	T753 100 TH
223 - 240	T752 100 TI	T753 100 TI

58,8 cm	vasca / basin / lavabo / lavabo / wastafel / Waschbecken	
Dim. cm	P 50	P 54
80 - 82	T752 101 TA	T753 101 TA
83 - 102	T752 101 TB	T753 101 TB
103 - 122	T752 101 TC	T753 101 TC
123 - 142	T752 101 TD	T753 101 TD
143 - 162	T752 101 TE	T753 101 TE
163 - 182	T752 101 TF	T753 101 TF
183 - 202	T752 101 TG	T753 101 TG
203 - 222	T752 101 TH	T753 101 TH
223 - 240	T752 101 TI	T753 101 TI

48,8 cm	vasca / basin / lavabo / lavabo / wastafel / Waschbecken	
Dim. cm	P 50	P 54
140 - 142	T752 110 TD	T753 110 TD
143 - 162	T752 110 TE	T753 110 TE
163 - 182	T752 110 TF	T753 110 TF
183 - 202	T752 110 TG	T753 110 TG
203 - 222	T752 110 TH	T753 110 TH
223 - 240	T752 110 TI	T753 110 TI

Lavabi: Interasse minimo 70 cm
 Sinks: Min. center distance 70 cm
 Lavabos: min. distancia al centro 70 cm
 Vasques: Entraxe min. 70 cm
 Wastafel: Min. Hartabstand: 70 cm
 Mindest. Mittelpunktabstand 70 cm

58,8 cm	vasca / basin / lavabo / lavabo / wastafel / Waschbecken	
Dim. cm	P 50	P 54
160 - 162	T752 111 TE	T753 111 TE
163 - 182	T752 111 TF	T753 111 TF
183 - 202	T752 111 TG	T753 111 TG
203 - 222	T752 111 TH	T753 111 TH
223 - 240	T752 111 TI	T753 111 TI

Lavabi: Interasse minimo 80 cm
 Sinks: Min. center distance 80 cm
 Lavabos: min. distancia al centro 80 cm
 Vasques: Entraxe min. 80 cm
 Wastafel: Min. Hartabstand: 80 cm
 Mindest. Mittelpunktabstand 80 cm